# AbsorPic® Montage Optionen

AbsorPic® Schallbsorber lassen sich ohne Kompromisse auf vielfältige Weise an fast allen Oberflächen einfach montieren.

Die Standardaufhängung für die Hängung an vertikalen Wänden ist vormontiert.

Die magnetische Wandaufhängung, die Deckenaufhängung direkt oder als Segel, an Glaswänden - alles ist möglich. Der Phantasie sind fast keine Grenzen gesetzt.



## Für jede Aufhängesituation haben wir eine Lösung

# AbsorPic® Montage Optionen

## Standard

• **STAN01** Wandaufhängung Standard - immer inbegriffen

AbsorPic® Schallabsorber sind in der Standardausführung bereits werksseitig mit zwei Zackenaufhängern versehen. Diese können für die vertikale oder horizontale Aufhängung verwendet werden. Alle Aufhänger können manuell versetzt werden, um gegebenenfalls die Positionierung zu verbessern.

**Empfohlene Aufhängung:**

• Haken mit Dübel S6
• 2 Stück

## Glaswand

• **S-AG01** Glaswand Saugnapfaufhängung 4-fach

AbsorPic® Schallabsorber lassen sich auch an Glaswände nachträglich montieren. Hierzu dient die Saugnapf-Aufhängung. Diese kann werkseitig komplett vormontiert und direkt zur Aufhängung eingesetzt werden.



**Empfohlene Aufhängung:**

• 4 -8 Saugnäpfe je Absorber und Größe

Bitte beachten Sie, dass bei dieser Art der Aufhängung die Rückseite des Absorbers nicht mit dem Oberflächen Gewebe versehen ist. Benötigen Sie den beidseitigen Bezug, so ordern Sie bitte unsere Glas Wall Absorber mit integrierter Aufhängung.

## Magnetisch Wand / Decke

• **W-MAG01** Wandaufhängung Magnet 4-fach
• **D-MAG01** Deckenaufhängung Magnet 4-fach

AbsorPic® Schallabsorber lassen sich auch durch eine magnetische Wand oder -Deckenaufhängung montieren. Hierzu werden starke Magnete an der Wand oder Decke platziert. Der Absorber ist werkseitig mit entsprechenden Metallplatten ausgerüstet und kann anschließend einfach auf die Magnete aufgesteckt werden



**Empfohlene Aufhängung:**

• 4 Stück Schrauben und Dübel S6
• 4 Schraubmagnete
• 4 Metallplatten am Absorber
• Haftkraft 10kg/Magnet

## Decke Abgehängt

• **D-SA01** Deckenaufhängung Seilabhängung 4-fach

Die Leistung unserer AbsorPic® Schallabsorber läßt sich durch eine Drahtseil-Deckenaufhängung weiter verbessern. Hierzu werden die Absorber durch ein im Abstand variables Drahtseil von der Decke abgehängt. Der Absorber ist werkseitig mit entsprechenden Ösen ausgerüstet und kann anschließend einfach an die Seile gehängt werden.





**Empfohlene Aufhängung:**

• 4 Stück Deckenhülse
• 4 Stück Stahlseil 0,5m
• 4 Ösen am Absorber
• 4 Automatikhaken
• 4 Schrauben mit Dübel S6

**art + bijou Dr. Fröhlich GmbH**
Severinstraße 157-159 · 50678 Köln
Tel. +49 (0) 221 315138 · Fax +49 (0) 221 9320626
info@acrylobond.info · shop.acrylobond.info

**shop.acrylobond.info**

Irrtum vorbehalten. Stand 02/2020